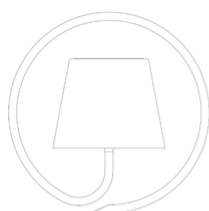


## Poldina \_Sospensione



Poldina è una lampada a batteria, portatile e ricaricabile a sospensione. Nella parte superiore della testa è presente un controllo "touch", che permette l'accensione, la regolazione dell'intensità luminosa e la selezione della temperatura di colore della luce tra 2200 K, 2700 K e 3000 K. Grazie a un alto indice di protezione, la lampada è utilizzabile anche all'esterno. Possiede un sistema di controllo elettronico che monitora e segnala l'autonomia residua della batteria, permettendo di ottimizzare le ricariche ed effettuarle sempre in maniera corretta. È dotata di testa magnetica che si rimuove in modo pratico e si ricarica comodamente sulla propria base di ricarica a contatto; caricabatterie incluso. È possibile personalizzare la lampada con cover in ceramica, acquistabili separatamente.

19,8 cm  
7,8 in

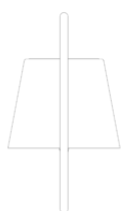


Ø 11 cm  
Ø 4,3 in



1,1 cm  
0,4 in

19,8 cm  
7,8 in








8,8 cm  
3,4 in

LED sostituibile da utente

dimmerabile

IP54

### LD0686

	Bianco Opaco	<b>B3</b>		Corten	<b>R3</b>
	Grigio scuro	<b>N3</b>		Foglia color argento	<b>BFA</b>
	Foglia color oro	<b>BFO</b>	Non adatta per uso esterno		



DESIGN IN ITALY BY ZAFFERANO SRL, China

Zafferano SRL - Viale dell'Industria, 26 31055 Quinto di Treviso  
- Italy [www.zafferanoitalia.com](http://www.zafferanoitalia.com)

# Poldina \_Sospensione

## Specifiche illuminotecniche

sorgente	LED sostituibile da utente
tipologia	SMD
potenza totale	22 W
potenza scheda LED	20 W
temperatura colore	2200 - 2700 - 3000 K
lumen lampada	185 - 199 - 203 lm
lumen LED	234 - 251 - 256 lm
fascio luminoso	45°
CRI	> 80
classe energetica sorgente luminosa	F
dimmer	TOUCH DIMMER
sensore di presenza	NO

## Specifiche elettriche




classe	3
input	100-240V
output	5 Vdc max 1A
batteria	
autonomia	9 h.
tempo di ricarica	6 H.



## ACCESSORI

### LD0350

Ø 13 cm • 10 cm • 50/60 Hz



 Righe verdi	00
 Righe blu	02
 Pesci azzurri	04
	09

 Righe gialle	01	
 Righe rosse	03	
	Bianco Righe Nere	10

### LD0340RA


6 cm • 13.5 cm • 4.5 cm • 22 W  
• IP20 • 100-240V • 50/60 Hz



 Nero

### LD0688RB

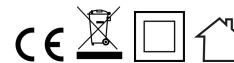
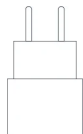
Ø 10.2 cm • 1.7 cm • IP20  
• 5Vdc max.1A • 50/60 Hz



 Nero

### LD0490UA

2.5 cm • 4 cm • 8 cm • IP20  
• 100-240V • 50/60 Hz



 Bianco