

Lens



Lampade da parete e da soffitto con struttura in pressofusione di alluminio verniciato grigio scuro o bianco e diffusore in vetro trasparente. L'elevato grado di protezione (IP65) rende il prodotto adatto all'uso esterno ed interno.




Wall and ceiling lamps with a dark gray or white painted die-cast aluminium frame and a transparent glass diffuser. The high IP rating (IP65) makes the lamps ideal for indoor and outdoor use.



Lens wall lamp
→ LD0750G3 + LD0752G3



Lens wall lamp
→ **LD0752G3**

SPECIFICHE SPECIFICATIONS	DATI TECNICI TECHNICAL DATA	FINITURE FINISHES	CODICE CODE
<p>parete wall</p>  <p>7,1 x 10,5 x 12 cm 2,8 x 3,9 in</p>	<p>LED 220-240V 3000K CRI>80 6W 545lm beam angle 100° IP65</p> <p>Mono emissione Uplight or downlight</p>	<p>■ Grigio scuro / Dark gray</p>	LD0751G3
<p>parete wall</p>  <p>7,6 x 10,5 x 12 cm 2,8 x 3,9 in</p>	<p>LED 220-240V 3000K CRI>80 2x6W 2x507lm beam angle 100° IP65</p> <p>Bi emissione Uplight and downlight</p>	<p>■ Grigio scuro / Dark gray</p>	LD0752G3
<p>soffitto ceiling</p>  <p>Ø 10,8 x 11,3 cm Ø 4,3 x 4,3 in</p>	<p>LED 220-240V 3000K CRI>80 6,5W 545lm beam angle 45° IP65</p>	<p>■ Grigio scuro / Dark gray</p>	LD0750G3