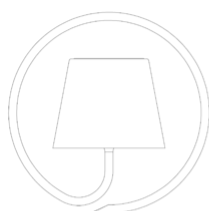


## Poldina \_Sospensione



Poldina è una lampada a batteria, portatile e ricaricabile a sospensione. Nella parte superiore della testa è presente un controllo "touch", che permette l'accensione, la regolazione dell'intensità luminosa e la selezione della temperatura di colore della luce tra 2200 K, 2700 K e 3000 K. Grazie a un alto indice di protezione, la lampada è utilizzabile anche all'esterno. Possiede un sistema di controllo elettronico che monitora e segnala l'autonomia residua della batteria, permettendo di ottimizzare le ricariche ed effettuarle sempre in maniera corretta. È dotata di testa magnetica che si rimuove in modo pratico e si ricarica comodamente sulla propria base di ricarica a contatto; caricabatterie incluso. È possibile personalizzare la lampada con cover in ceramica, acquistabili separatamente.

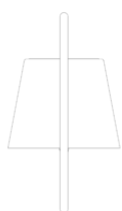
19,8 cm  
7,8 in



Ø 11 cm  
Ø 4,3 in



19,8 cm  
7,8 in



8,8 cm  
3,4 in






1,1 cm  
0,4 in

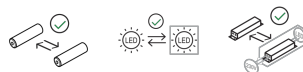
LED sostituibile da utente

dimmerabile

IP54

### LD0686

|   |                  |            |   |                      |            |
|---|------------------|------------|---|----------------------|------------|
|  | Bianco Opaco     | <b>B3</b>  |  | Corten               | <b>R3</b>  |
|  | Grigio scuro     | <b>N3</b>  |  | Foglia color argento | <b>BFA</b> |
|  | Foglia color oro | <b>BFO</b> | Non adatta per uso esterno  |                      |            |



DESIGN IN ITALY BY ZAFFERANO SRL, China

Zafferano SRL - Viale dell'Industria, 26 31055 Quinto di Treviso  
- Italy [www.zafferanoitalia.com](http://www.zafferanoitalia.com)

# Poldina \_Sospensione

## Specifiche illuminotecniche

|                                     |                            |
|-------------------------------------|----------------------------|
| sorgente                            | LED sostituibile da utente |
| tipologia                           | SMD                        |
| potenza totale                      | 22 W                       |
| potenza scheda LED                  | 20 W                       |
| temperatura colore                  | 2200 - 2700 - 3000 K       |
| lumen lampada                       | 185 - 199 - 203 lm         |
| lumen LED                           | 234 - 251 - 256 lm         |
| fascio luminoso                     | 45°                        |
| CRI                                 | > 80                       |
| classe energetica sorgente luminosa | F                          |
| dimmer                              | TOUCH DIMMER               |
| sensore di presenza                 | NO                         |

## Specifiche elettriche




|                   |              |
|-------------------|--------------|
| classe            | 3            |
| input             | 100-240V     |
| output            | 5 Vdc max 1A |
| batteria          |              |
| autonomia         | 9 h.         |
| tempo di ricarica | 6 H.         |



## ACCESSORI

### LD0350

Ø 13 cm • 10 cm • 50/60 Hz



|  |    |
|--|----|
|  Righe verdi   | 00 |
|  Righe blu     | 02 |
|  Pesci azzurri | 04 |
|  | 09 |

|  |                   |    |
|--|-------------------|----|
|  Righe gialle | 01                |    |
|  Righe rosse  | 03                |    |
|  | Bianco Righe Nere | 10 |

### LD0340RA


6 cm • 135 cm • 45 cm • 22 W  
• IP20 • 100-240V • 50/60 Hz



 Nero

### LD0688RB

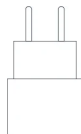
Ø 102 cm • 17 cm • IP20  
• 5Vdc max.1A • 50/60 Hz



 Nero

### LD0490UA

25 cm • 4 cm • 8 cm • IP20  
• 100-240V • 50/60 Hz



 Bianco