
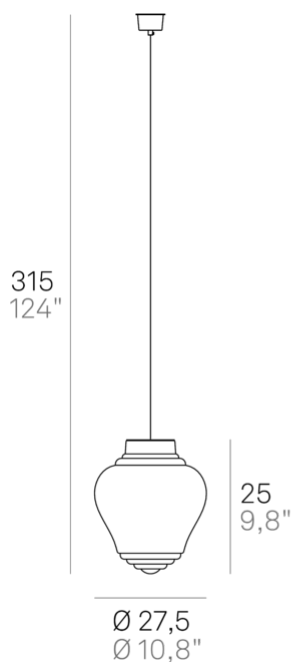


Clyde _sospensione



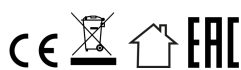
Lampade a sospensione con diffusore in vetro soffiato a bocca e lavorato a mano su stampo a fermo con finitura a rilievo "rigadin", in due forme e in diversi colori. Struttura in metallo verniciato grigio e cavi in tessuto grigio. Bonnie e Clyde è un prodotto personalizzabile, per colori e finiture, pensato anche per un uso modulare.



IP20

LCL31

Grigio Opaco	01	Grigio Opaco	04
Grigio Opaco	05	Grigio Opaco	09
Grigio Opaco	20		



DESIGN IN ITALY BY ZAFFERANO SRL, China

Zafferano SRL - Viale dell'Industria, 26 31055 Quinto di Treviso
- Italy www.zafferanoitalia.com

Clyde _sospensione

Specifiche illuminotecniche

tipologia	LAMPADINA E27
potenza totale	1x70 HS W
sensore di presenza	NO

Specifiche elettriche

classe	1
tensione di rete	220-240V
frequenza	50/60 Hz

ACCESSORI
