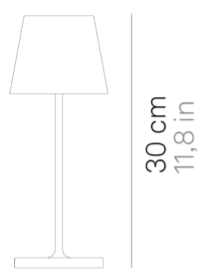


## Poldina mini \_Tavolo



Poldina mini è una lampada da tavolo a batteria, portatile e ricaricabile. Nella parte superiore della testa è presente un controllo "touch", che permette l'accensione, la regolazione dell'intensità luminosa e la selezione della temperatura di colore della luce tra 2200 K, 2700 K e 3000 K. Grazie a un alto indice di protezione, la lampada è utilizzabile anche all'esterno (ad eccezione dei modelli con finitura a foglia metallica e finitura galvanica, delle quali è sconsigliato l'uso continuativo in esterni). Possiede un sistema di controllo elettronico che monitora e segnala l'autonomia residua della batteria, permettendo di ottimizzare le ricariche ed effettuarle sempre in maniera corretta. È dotata di base di ricarica a contatto; caricabatterie incluso. È possibile personalizzare la lampada con cover in ceramica, acquistabili separatamente

Ø 11 cm  
Ø 4,3 in



10 x 10 cm  
3,9 x 3,9 in



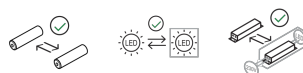
LED sostituibile da utente

dimmerabile

IP65

### LD0320

	Bianco Opaco	<b>B3</b>		Corten	<b>R3</b>
	Grigio scuro	<b>N3</b>		Sabbia	<b>S3</b>
	Foglia color oro	<b>BFO</b>		Foglia color argento	<b>BFA</b>
<small>Non adatta per uso esterno</small>		<small>Non adatta per uso esterno</small>			
	Foglia color rame	<b>RFR</b>		Oro lucido	<b>O3</b>
<small>Non adatta per uso esterno</small>		<small>Non adatta per uso esterno</small>			
	Cromo	<b>C3</b>			
<small>Non adatta per uso esterno</small>					



DESIGN IN ITALY BY ZAFFERANO SRL, China

Zafferano SRL - Viale dell'Industria, 26 31055 Quinto di Treviso  
- Italy [www.zafferanoitalia.com](http://www.zafferanoitalia.com)

# Poldina mini \_Tavolo

## Specifiche illuminotecniche

sorgente	LED sostituibile da utente
tipologia	SMD
potenza totale	2,2 W
potenza scheda LED	2,0 W
temperatura colore	2200 - 2700 - 3000 K
lumen lampada	185 - 199 - 203 lm
lumen LED	234 - 251 - 256 lm
fascio luminoso	45°
CRI	> 80
classe energetica sorgente luminosa	F
dimmer	TOUCH DIMMER
sensore di presenza	NO

## Specifiche elettriche

classe	3
tensione di alimentazione	5Vdc max.1A
frequenza	50/60 Hz
input	100-240V
output	5 Vdc max 1A
batteria	
autonomia	12 H.
tempo di ricarica	6/7 H.

## ACCESSORI

### LD0340RA

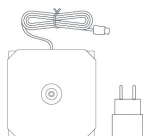


6 cm • 13.5 cm • 4.5 cm • 2,2 W  
• IP20 • 100-240V • 50/60 Hz



■ Nero

### LD0350RB



9.4 cm • 9.4 cm • IP20 • 100-240V  
• 50/60 Hz



■ Nero

### LD0350RP



33 cm • 51 cm • 5.8 cm • 2,2 W  
• IP20 • 100-240V • 50/60 Hz



■ Nero

### LD0350



Ø 13 cm • 10 cm • 50/60 Hz

|||| Righe verdi 00

|||| Righe blu 02

•••• Pesci azzurri 04

|||| Righe gialle 01

|||| Righe rosse 03

Bianco Righe 10  
Nere