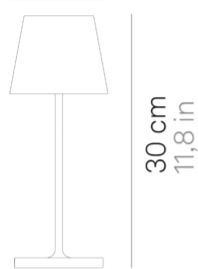


Poldina mini _Tavolo



Poldina mini è una lampada da tavolo a batteria, portatile e ricaricabile. Nella parte superiore della testa è presente un controllo "touch", che permette l'accensione, la regolazione dell'intensità luminosa e la selezione della temperatura di colore della luce tra 2200 K, 2700 K e 3000 K. Grazie a un alto indice di protezione, la lampada è utilizzabile anche all'esterno (ad eccezione dei modelli con finitura a foglia metallica e finitura galvanica, delle quali è sconsigliato l'uso continuativo in esterni). Possiede un sistema di controllo elettronico che monitora e segnala l'autonomia residua della batteria, permettendo di ottimizzare le ricariche ed effettuarle sempre in maniera corretta. È dotata di base di ricarica a contatto; caricabatterie incluso. È possibile personalizzare la lampada con cover in ceramica, acquistabili separatamente

Ø 11 cm
Ø 4,3 in



30 cm
11,8 in

10 x 10 cm
3,9 x 3,9 in



8,8 cm
3,4 in










1 cm
0,4 in

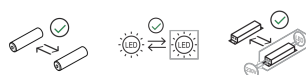
LED sostituibile da utente

dimmerabile

IP65

LD0320

	Bianco Opaco	B3		Corten	R3
	Grigio scuro	N3		Sabbia	S3
	Foglia color oro	BFO		Foglia color argento	BFA
	Non adatta per uso esterno			Non adatta per uso esterno	
	Foglia color rame	RFR		Oro lucido	O3
	Non adatta per uso esterno			Non adatta per uso esterno	
	Cromo	C3			
	Non adatta per uso esterno				



DESIGN IN ITALY BY ZAFFERANO SRL, China

Zafferano SRL - Viale dell'Industria, 26 31055 Quinto di Treviso
- Italy www.zafferanoitalia.com

Poldina mini _Tavolo

Specifiche illuminotecniche

sorgente	LED sostituibile da utente
tipologia	SMD
potenza totale	22 W
potenza scheda LED	20 W
temperatura colore	2200 - 2700 - 3000 K
lumen lampada	185 - 199 - 203 lm
lumen LED	234 - 251 - 256 lm
fascio luminoso	45°
CRI	> 80
classe energetica sorgente luminosa	F
dimmer	TOUCH DIMMER
sensore di presenza	NO

Specifiche elettriche

classe	3
tensione di alimentazione	5Vdc max.1A
frequenza	50/60 Hz
input	100-240V
output	5 Vdc max 1A
batteria	
autonomia	12 H.
tempo di ricarica	6/7 H.

ACCESSORI

LD0340RA

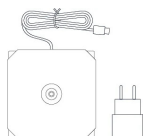


6 cm • 135 cm • 45 cm • 22 W
• IP20 • 100-240V • 50/60 Hz



■ Nero

LD0350RB



94 cm • 94 cm • IP20 • 100-240V
• 50/60 Hz

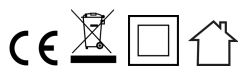


■ Nero

LD0350RP



33 cm • 51 cm • 58 cm • 22 W
• IP20 • 100-240V • 50/60 Hz



■ Nero

LD0350

Ø 13 cm • 10 cm • 50/60 Hz



|||| Righe verdi 00

|||| Righe blu 02

•••• Pesci azzurri 04

|||| Righe gialle 01

|||| Righe rosse 03

Bianco Righe 10
Nere

09