

Poldina Reverso _Tavolo



Poldina Reverso è una lampada da tavolo a batteria, portatile e ricaricabile, con contenitore multiuso. Nella parte inferiore della testa è presente un controllo “touch”, che permette l'accensione, la regolazione dell'intensità luminosa e la selezione della temperatura di colore della luce tra 2200 K, 2700 K e 3000 K. Grazie a un alto indice di protezione, la lampada è utilizzabile anche all'esterno. Il contenitore multiuso (capacità 18 cl) in resina termoplastica adatta al contatto alimentare (PET) è removibile e riutilizzabile. Possiede un sistema di controllo elettronico che monitora e segnala l'autonomia residua della batteria, permettendo di ottimizzare le ricariche ed effettuarle sempre in maniera corretta. È dotata di base di ricarica a contatto; caricabatterie incluso. È possibile personalizzare la lampada con cover in ceramica, acquistabili separatamente

Ø 11 cm
Ø 4,3 in



35 cm
13,8 in



1,2 cm
0,5 in

8,8 cm
3,5 in



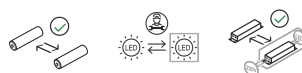
LED sostituibile da tecnico

dimmerabile

IP54

LD0420

	Bianco Opaco	B3		Corten	R3
	Grigio scuro	N3		Sabbia	S3
	Salvia	G3			



DESIGN IN ITALY BY ZAFFERANO SRL, China

Zafferano SRL - Viale dell'Industria, 26 31055 Quinto di Treviso
- Italy www.zafferanoitalia.com

Poldina Reverso _Tavolo

Specifiche illuminotecniche

sorgente	LED sostituibile da tecnico
tipologia	SMD
potenza totale	23 W
potenza scheda LED	23 W
temperatura colore	2200 - 2700 - 3000 K
lumen lampada	191 - 198 - 217 lm
lumen LED	241 - 250 - 262 lm
fascio luminoso	46°
CRI	> 80
classe energetica sorgente luminosa	F
dimmer	TOUCH DIMMER
sensore di presenza	NO

Specifiche elettriche

classe	3
tensione di alimentazione	5Vdc max.1A
frequenza	50/60 Hz
input	100-240V
output	5 Vdc max 1A
batteria	
autonomia	12 H.
tempo di ricarica	6/7 H.

ACCESSORI

LD0340RA

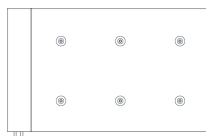


6 cm • 13.5 cm • 4.5 cm • 23 W
• IP20 • 100-240V • 50/60 Hz

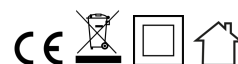


■ Nero

LD0350RP

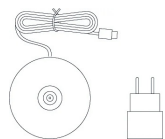


33 cm • 51 cm • 5.8 cm • 23 W
• IP20 • 100-240V • 50/60 Hz

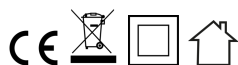


■ Nero

LD0420RB




Ø 7.5 cm • IP20 • 100-240V
• 50/60 Hz



■ Nero

LD0350



Ø 13 cm • 10 cm • 50/60 Hz

|||| Righe verdi 00

|||| Righe blu 02

|||| Pesci azzurri 04

09

|||| Righe gialle 01

|||| Righe rosse 03

Bianco Righe Nere 10