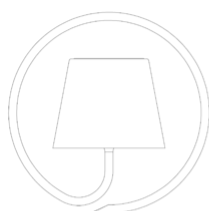


Poldina _Sospensione



Poldina è una lampada a batteria, portatile e ricaricabile a sospensione. Nella parte superiore della testa è presente un controllo "touch", che permette l'accensione, la regolazione dell'intensità luminosa e la selezione della temperatura di colore della luce tra 2200 K, 2700 K e 3000 K. Grazie a un alto indice di protezione, la lampada è utilizzabile anche all'esterno. Possiede un sistema di controllo elettronico che monitora e segnala l'autonomia residua della batteria, permettendo di ottimizzare le ricariche ed effettuarle sempre in maniera corretta. È dotata di testa magnetica che si rimuove in modo pratico e si ricarica comodamente sulla propria base di ricarica a contatto; caricabatterie incluso. È possibile personalizzare la lampada con cover in ceramica, acquistabili separatamente.

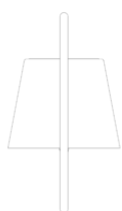
19,8 cm
7,8 in



Ø 11 cm
Ø 4,3 in



19,8 cm
7,8 in



8,8 cm
3,4 in






1,1 cm
0,4 in

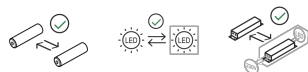
LED sostituibile da utente

dimmerabile

IP54

LD0686

	Bianco Opaco	B3		Corten	R3
	Grigio scuro	N3		Foglia color argento	BFA
	Foglia color oro	BFO	Non adatta per uso esterno		



DESIGN IN ITALY BY ZAFFERANO SRL, China

Zafferano SRL - Viale dell'Industria, 26 31055 Quinto di Treviso
- Italy www.zafferanoitalia.com

Poldina _Sospensione

Specifiche illuminotecniche

sorgente	LED sostituibile da utente
tipologia	SMD
potenza totale	2,2 W
potenza scheda LED	2,0 W
temperatura colore	2200 - 2700 - 3000 K
lumen lampada	185 - 199 - 203 lm
lumen LED	234 - 251 - 256 lm
fascio luminoso	45°
CRI	> 80
classe energetica sorgente luminosa	F
dimmer	TOUCH DIMMER
sensore di presenza	NO

Specifiche elettriche

classe	3
input	100-240V
output	5 Vdc max 1A
batteria	
autonomia	9 h.
tempo di ricarica	6 H.

ACCESSORI

LD0350

Ø 13 cm • 10 cm • 50/60 Hz




	Righe verdi	00
	Righe blu	02
	Pesci azzurri	04

	Righe gialle	01
	Righe rosse	03
	Bianco Righe Nere	10

LD0688RB

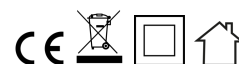
Ø 10.2 cm • 1.7 cm • IP20
• 5Vdc max.1A • 50/60 Hz



Nero

LD0340RA

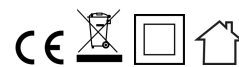
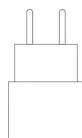
6 cm • 13.5 cm • 4.5 cm • 2,2 W
• IP20 • 100-240V • 50/60 Hz



Nero

LD0490UA

2.5 cm • 4 cm • 8 cm • IP20
• 100-240V • 50/60 Hz



Bianco